

AD Media 入稿規定

<2025.4.1~2025.10.31版（夏ダイヤ）>



AD Media 入稿規定

Peach広告媒体入稿規定

- 01_メルマガバナー広告
- 02_航空券予約時クーポン
- 03_リマインダーメールバナー広告
- 04_機内サンプリング
- 05_機内誌広告
- 06_客室乗務員活用
- 07_機体デカール広告
- 08_ネーミングライツ広告



Peach広告ガイドライン

私たちは「ヒト・モノ・コトの交流を深めるアジアのかけ橋となり、人間愛を育むエアラインとなる」という企業理念に基づき「愛あるフライトを、すべての人に。」というビジョンに向かって、社会・環境との共生を念頭に成長・進化を続けてまいります。そのための「お客さまへの約束」を以下のとおり定めております。

お客さまへの約束

Safety

安心感

安全を最優先に。
私たちはお客さまに安心を届けます。

Trust

信頼感

確かな運航品質。
私たちはお客さまからの信頼に応えます。

Friendly

親近感

フレンドリーで分かりやすいサービス。
私たちはお客さまを温かく歓迎いたします。

Comfort

快適感

空港や機内はいつも清潔に。
私たちはお客さまが心地よく感じる空間をつくります。

Fun

期待感

遊び心を忘れずに。
私たちはお客さまに忘れられない思い出を届けます。

そのためPeachの広告においても、お客さまにとって、必要な情報を適切なタイミングにお届けすることを意識し、広告によってより良い体験価値をお客さまに提供できるよう努めてまいります。

広告掲出方針

前述のガイドラインに基づき
広告の出稿に際して以下の通り、広告掲出基準を定めております。

広告掲出方針

- ・お客さまに不安感、不快感、不信感、不利益を与える内容ではないこと。
- ・お客さまにとって必要な情報を適切なタイミングにお届けすること。
- ・顧客体験を損なわない広告表現であること。

メルマガバナー広告（全7言語）



- ・事前に企業審査および広告内容審査、広告表現審査がございます。
- ・掲載位置のご指定はできません。
- ・媒体仕様、ページレイアウトは変更となる場合がございます。
- ・入稿時にはリンク先サイトが公開していることをご確認ください。
- ・お申し込み後のキャンセルおよび変更はできません。

入稿形態

①バナー

- ・サイズ：635×390pixel ※縁取り不可
- ・形式：GIF・JPEG・PNG
- ・ファイル名：bnr_[企業名]_[掲載予定日]_[言語]
(例) bnr_momoshoji_20240601_jp
- * バナー左上に必ず広告主ロゴを入れてください
- * Peachのロゴや素材を使用することはできません
- * 「Peach×○○（クライアントさま名・ロゴ）」のコラボロゴは原則使用できません
- * Peach PurpleカラーはPeach発信の情報との区別がつきにくくなるため、使用不可
- * 縁取り不可。ただし、バナー自体の背景が白い場合は、メルマガ本文との同化を防ぐためアッシュ色（Pantone: Cool Gray 6C）の1px罫線をつけてください。
- * バナー容量は200KB以下でお願いします

②バナー下に掲載する紹介文

- ・冒頭に【AD】の4文字をつけて全角36文字以内
- * 英数字は半角になります
- * テキストに半角カナはご使用いただけません

③遷移先URL

- ・入稿時にはリンク先サイトが公開していること

注意点

海外言語版に掲載の際は翻訳済のバナー、テキストをご納品ください

掲載日

言語によっては配信がない月もございますのでお問い合わせください
配信有無・配信日は配信希望月の前月にご連絡予定です

申込〆切

実施月の前月15日まで

入稿〆切

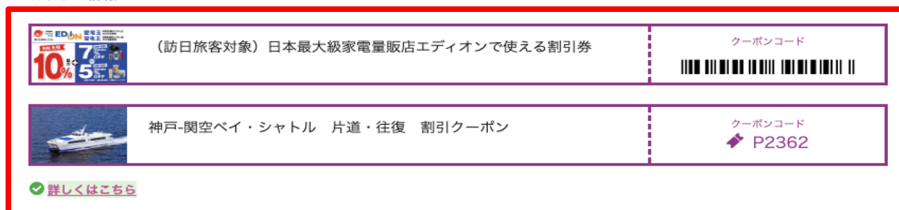
実施月の前月20日まで

1.航空券予約画面

画面イメージは4月中旬頃に掲載予定

2.旅程表

おすすめ情報



- ・掲出路線のセグメントが可能です。
- ・全言語版サイトに掲載されますので、「日・英」2言語以上でご入稿ください。
- ・旅程表に掲載するクーポンコードはJAN・文字列・QRのいずれかからお選びください。QRも含め、掲載するクーポンコードは外部サイトに遷移するためのものではなく店頭などで読み取る想定のもです。
- ・クーポン期限もお知らせください。
- ・入稿時には各リンク先サイトが公開していることをご確認ください。

入稿形態

- ①画像（全言語共通のもの）
サイズ 横480px 縦320px
形式 jpg, jpeg, gif, png
- ②タイトル・クーポン名
文字数 75文字まで
- ③クーポン概要の説明文
本文：300文字まで
- ④表示するクーポンコード
以下のいずれかをお選びください。
 - 1, 文字列コード希望の場合は半角英数記号で最大20文字
 - 2, JANコード希望の場合は半角数字で最大13文字
 - 3, QRコード希望の場合は半角英数記号で最大100文字
 JAN/QRの場合もコードはPeachにて生成しますので文字列でご支給ください。
- ⑤ご利用の流れ（テキスト／文字制限なし）
サービス利用方法、対象サイトURLなど

* ②③⑤は日・英2言語以上でご用意願います

* 掲載画面のイメージは次ページをご参照ください

申込〆切

22営業日前

入稿〆切

15営業日前

予約検討

搭乗前

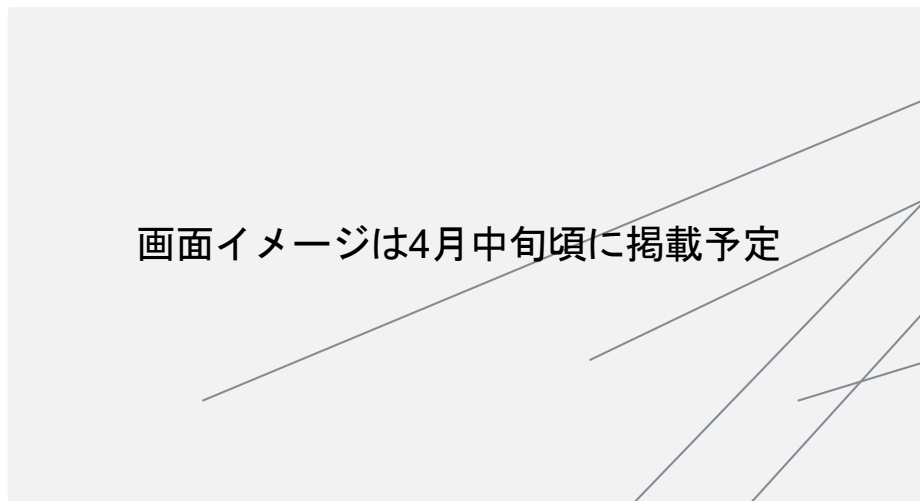
予約時

機内

(参考) 航空券予約時クーポン画面イメージ



1.航空券予約画面



①画像（全言語共通のもの）

②タイトル・クーポン名（75文字以内）

③クーポン概要の説明文（300文字以内）

3.使い方ページ

（訪日旅客対象）日本最大級家電量販店エディオンで使える割引券

ご利用の流れ

商品購入前に売場係員にこちらのバーコードを提示ください。対象商品から免税10%、ドライヤー・美顔器・炊飯器・水筒など7%引き、日用品、化粧品など5%引きと通常価格より割引いたします。購入後の割引はできませんので事前にご提示のほどお願いします。 ※外国人旅客の方が免税・クーポン利用の対象となります。

■店舗一覧はこちら

<https://www.edion.co.jp/zh-CHS/store>
※免税対象外店舗もあります。

■おすすめ免税対象店舗

- ・なんば本店
<https://namba.edion.com/en/>
- ・京都四条河原町店
<https://kyoto.edion.com/cn/>
- 免税専門店
- ・道頓堀店
- ・心齋橋店

⑤ご利用の流れ

2.旅程表

予約時に選択したクーポンが
予約者の旅程表に配信されます。

予約番号 P7XVXJ

二次元バーコード

座席・手荷物の申し込みはお済みですか？

ご家族やお友達と隣同士で座りたい方や、ご希望の座席がある方は事前に座席指定をお願いします。

座席を指定する >

手荷物のお預けは、空港での申し込みよりウェブサイトからの申し込みがおトクです。

手荷物を預ける >

おすすめ情報

	（訪日旅客対象）日本最大級家電量販店エディオンで使える割引券	クーポンコード
	神戸-関空ベイ・シャトル 片道・往復 割引クーポン	クーポンコード P2362

詳しくはこちら

④クーポンコード

クーポン利用方法・対象店舗等、補足説明ページも設けています。

予約検討

搭乗前

予約時

機内

リマインダーメールバナー広告（全8言語）

peach



AD

入稿形態

① バナー

- ・ サイズ：1905×390pixel
- ・ 形式：GIF・JPEG・PNG
- ・ ファイル名：bnr_[企業名]_[掲載予定日]_[言語]
(例) bnr_momoshoji_20240601_jp
- * バナー左上に必ず広告主ロゴを入れてください
- * 右下に必ず「AD」の文字を入れてください
レギュレーションは次ページ参照
- * Peachのロゴや素材を使用することはできません
「Peach×○○（クライアントさま名・ロゴ）」の
コラボロゴは使用不可。
- * Peach PurpleカラーはPeach発信の情報との区別
がつきにくくなるため、使用不可
- * 赤や黄色はPeachでは注意喚起の色であるため、
バナー全体の1/3以下でお願いします。
- * 縁取り不可。ただし、バナー自体の背景が白い
場合は、メルマガ本文との同化を防ぐため
アッシュ色（Pantone: Cool Gray 6C）の
1px罫線をつけてください
- * バナー容量は300KB以下
- * バナー内のフォントサイズは最小32pt以上

② 遷移先URL

- ・ 入稿時にはリンク先サイトが公開していること

注意点

海外言語版に掲載の際は翻訳済のバナーをご納品ください

掲載期間

1ヵ月単位（毎月1日の配信分から）

申込〆切


15営業日前

入稿〆切

10営業日前

- ・ 事前に企業審査および広告内容審査、広告表現審査がございます。
- ・ 掲載位置のご指定はできません。
- ・ お客さまに適切な情報を配信するため、ご相談のうえ、
路線セグメントを行う場合もございます。
- ・ 媒体仕様、ページレイアウトは変更となる場合がございます。
- ・ 入稿時にはリンク先サイトが公開していることをご確認ください。
- ・ お申し込み後のキャンセルおよび変更はできません。

リマインダーメールバナー ADの配置について



フォントの種類：DIN Pro_Mediumを使用

フォントのサイズ：32pt

ADのベースカラーについて：

フラットな明るさ～かなり明るいベース～暗いベースの表現でも同じものを使用



白にグレーのフチつきベース
文字も罫線も同じグレー



グレー

Pantone: Cool Gray 11C

CMYK: C 0 M 0 T 0 K 85

RGB: R 76 G 73 B 72

HEX: #4B4848

機内サンプリング



- ・ 運航スケジュール、機材繰り、気象条件、安全保安上の条件などがございますので、必ず事前にご相談ください。
- ・ 路線によっては機材の都合等によりお受けできない場合がございます。

次ページの注意事項を必ずご確認ください。

配布期間	路線・部数に応じてご相談
枠数	1枠決定優先
個数	3,000個～
配布物	<ul style="list-style-type: none"> ・ 客室乗務員が手配りできる物 ・ 重さ：最大100g程度／個 ・ サイズ：別途審査あり 配布点数は1点。2つ以上になる場合は、A4サイズ（天地297mm×左右210mm）以下の袋にまとめて納品。
配布方法	原則上空安定飛行時に配布
申込〆切	配布開始の60日前
入稿〆切	配布物の提出：配布開始21日前 アナウンス原稿：配布開始21日前 納品：配布開始14日前

機内サンプリング

注意事項

- ・ 搭載品の重量や搭載形態・サイズによってはサンプリングをお断りする場合がございます。
お申し込み前に搭載検証を行い実施可否についてお知らせいたしますのでお早めにご相談ください。
- ・ 配布商品には、問い合わせ先を明記ください。
商品に表示がない場合は、問い合わせ先を記載したカードをご用意ください。
- ・ 配布開始21日前までに配布物のクリエイティブデータ・実物の寸法・形態の詳細を必ずお知らせください。
- ・ 配布開始21日前までに客室乗務員用の機内アナウンス原稿（配布物の内容が伝わる情報）をご用意ください。国際線でサンプリングする場合は英語の原稿もご用意ください。
※日本語原稿で150文字以内が目安となります。
※原稿はPeachで調整させていただく場合もございます。
- ・ 配布物が、飲食物や薬などお客さまが飲食・服用する物の場合、または航空保安上の危険物に該当する場合サンプリングをお断りする場合がございます。
- ・ 事前に企業審査および配布物の内容・表現・クリエイティブ審査があります。
- ・ 商品のサンプリングにあたっては広告主企業さま側でPL保険の加入等、安全措置をお願いいたします。
- ・ 万一、ご契約期間内に配布が完了しない場合は、期日をもって終了いたします。
残部のお戻しはいたしませんので、ご了承ください。
- ・ ご契約期間内でも、数量が1機あたりの配布可能数に満たなくなると配布を終了する場合がございます。あらかじめご了承ください。その場合でも**残部のお戻しはいたしません**。

予約検討

搭乗前

予約時

機内

機内誌広告

peach



入稿規定	印刷用PDFデータにてご入稿ください
掲載期間	2カ月間
発行月	6月・8月・10月・12月・2月・4月 (偶数月の隔月発行)
版型	A4 (持ち帰り不可)
言語表記	本文は日本語・英語併記(国内際線共通)ですが、 広告ページにつきましては 広告主さまの任意の言語にて制作、ご入稿ください
申込〆切 (目安)	(純広告の場合)発行月の前々月の15日まで ※編集タイアップの場合は企画内容によって異なりますが、 発行月の90日前までが目安です
入稿〆切 (目安)	(純広告の場合)発行月の前々月の25日まで



条件	<ul style="list-style-type: none"> ・派遣 1日1人あたりの料金です ・アンケート 人数追加/質問数は応相談 <p>※シフトの状況によりご希望の人数に満たない可能性もございます</p>
申込〆切	3カ月前（目安）
企画〆切	2カ月前
注意事項	<p>企画〆切の時点で、以下の詳細が確定していることをご確認ください</p> <ul style="list-style-type: none"> ・拘束日時 ●月●日 ●時～●時 ・必要人数 ・場所、移動手段 ・企画内容（撮影かイベント対応か、など）

- ・事前に企業審査および広告内容審査、広告表現審査がございます。
- ・お申し込み後のキャンセルおよび変更はできません。
- ・客室乗務員のオーディションはできません。
- ・客室乗務員へのご要望にお応えできない可能性もございます
- ・内容、または客室乗務員のシフト状況によってはお受けできない場合もございます。
- ・撮影が発生する場合、撮影に関する一切の費用は貴社にてご負担をお願いします。
- ・アンケートに関して、体験期間が長期間にわたるものや服用を前提とするもの（ダイエット食品・薬品等）は、ご対応できない場合があります。
- ・コメントや撮影した素材を各種媒体に活用する際は、事前に弊社にて確認させていただきます。
- ・素材を二次利用する際は別途費用が発生する場合がございますので事前にご相談ください。
- ・1日の乗務員稼働時間には上限がございますので事前にご相談ください。



貼り付け可能範囲イメージ

※デカールの貼り付け可能範囲は機体後方のみとなります

掲載期間	最低6ヵ月間（それ以上は6ヵ月単位）
機体	1機 ※機体の指定不可
運航路線	国内際線全路線（ランダム運航のため指定不可）
最大サイズ	（左面）タテ 3,000mm×ヨコ 6,800mm （右面）タテ 3,000mm×ヨコ 6,800mm ※デザインや施工状況により異なる場合がございます
申込〆切	6ヵ月前（目安）
入稿〆切	4ヵ月前（目安）

※デカール素材在庫状況の関係で、25年3月時点では新規お申し込みを一旦停止しております

注意事項

- ・ 事前に企業審査がございます。掲出物の内容・表現・クリエイティブ審査次第でお受けできない場合もありますのであらかじめご了承ください。
- ・ 掲出物が、Peachのブランドを棄損するものや管制官が航空会社を誤認するようなデザインは 不可とさせていただきます。
- ・ 窓枠を覆うようなデザインは不可となります。
- ・ 企業審査やデカール素材在庫確認などにお時間を要します。
お申し込みは実施希望日の6ヵ月前が目安となりますのでお早めにご相談ください。
- ・ 機体の指定はできません。
- ・ 掲出開始日は機体作業の日程を調整し、協議のうえ決定させていただきます。
- ・ 施工予定日が天候や機材繰り等により数日変更となる場合もございます。あらかじめご了承ください。
- ・ 広告出稿主さまの都合でデカールを剥がす場合も、作業日程を調整のうえ対応となります。指定日のご要望にはお応えできませんのであらかじめご了承ください。
- ・ 冬季は環境上、貼付施工が実施できない場合がございますので、ご検討の際はお早めにご相談ください。

貼り付け場所イメージ

・機内アナウンス参考例
 『皆さまこんにちは。Peachへようこそ。
 この便はMM123便〇〇号です。
 本日はご搭乗いただきましてありがとうございます...～』

掲載期間	1ヵ月間（期間延長については応相談）
機体	1機 ※機体の指定不可
運航路線	国内際線全路線（ランダム運航のため指定不可）
最大サイズ	タテ 450mm×ヨコ 700mm ※デザインや施工状況により異なる場合がございます
貼付場所	機体前方左側 乗降口ドア下部
申込〆切	4ヵ月前（目安）
入稿〆切	2ヵ月前（目安）

※デカール素材在庫状況の関係で、
 25年3月時点では新規お申し込みを一旦停止しております

注意事項

- ・ 事前に企業審査がございます。掲出物の内容・表現・クリエイティブ審査次第でお受けできない場合もありますのであらかじめご了承ください。
- ・ 掲出物が、Peachのブランドを棄損するものや管制官が航空会社を誤認するようなデザインは不可とさせていただきます。
- ・ 企業審査やデカール素材在庫確認などにお時間を要します。
申し込みから掲出まで約4ヵ月程度のリードタイムを考慮ください。
- ・ 機体の指定はできません。
- ・ 掲出開始日は機体作業の日程を調整し、協議のうえ決定させていただきます。
- ・ 施工予定日が天候や機材繰り等により数日変更となる場合もございます。あらかじめご了承ください。
- ・ 広告出稿主さまの都合でステッカーを剥がす場合も、作業日程を調整のうえ対応となります。指定日のご要望にはお応えできませんのであらかじめご了承ください。
- ・ 冬季は環境上、貼付施工が実施できない場合がございますので、ご検討の際はお早めにご相談ください。

Ⅰ 広告レギュレーション・注意事項

広告出稿に関する注意事項

広告出稿に関する注意事項

- ✓悪天候や不可抗力、その他の事由によりやむを得ず広告を掲出・掲載した便の運航時刻や機材の変更・欠航などが生じる場合があります。
- ✓航空機内での本件広告実施については、空港法・航空法等の法規に基づいた各種条件に従う必要があります。
- ✓本件広告実施が安全運航の妨げになると判断された場合、安全運航の確保が確認されるまで実施を取りやめる場合がございます。
- ✓サンプリングおよびプロモーションにおいては、安全面を第一に、弊社の判断に従って実施するものとします。安全運航を優先するため、やむを得ず予定通りサンプリングおよびプロモーションを実施できない場合がございますので、あらかじめご了承ください。
- ✓本件広告に関し第三者とのトラブルがあった場合は、クライアントさま側において解決し、速やかに弊社に報告をお願いいたします。また、実施状況により、第三者に対し、何らかの悪影響を及ぼす可能性がある場合、弊社が判断した場合は、クライアントさまは本件広告の掲出・掲載を中止できるものとします。
- ✓本件広告が法令、監督行政庁または業界のガイドライン・規制等に違反し、または違反するおそれがあると弊社が判断した場合は、Peachにて本件広告の掲出・掲載を中止できるものとします。
- ✓サンプリング・プロモーションに限らず、必要と判断した場合に広告対象物の実物サンプルおよび・または仕様書を提出いただきます。

WEB広告レギュレーション

WEB広告レギュレーション

バナー広告（ALTテキスト）およびテキスト広告（バナーALTテキスト、タイトル、本文）原稿を作成の際、記号の使用には下記ルールをご確認ください。

- 半角カナ、機種依存文字、ギリシア文字・キリル文字は使用できません。
- 事前にテキスト審査がございます。表現の訂正をお願いする場合がございます。また、使用できない文字や記号を使用し入稿された場合、Peachの判断で変更・削除させていただく場合がございます。あらかじめご了承くださいませ。

使用可能な記号一覧

括弧	() [] 「」 『』 <> «» 《》 【】 (全角) () <> [] (半角)	省略記号	… … (全角)
句読点、カンマ、ピリオド	、 。 . (全角) . , (半角)	計算記号	- + = ± × ÷ ≤ ≥ ≠ ∞ (全角) - += (半角)
中点	・ (全角)	繰り返し	々 (全角)
一重引用符	‘ ’ ` ` (全角)	スラッシュ、バックスラッシュ	/ \ (全角) / (半角)
二重引用符	“ ” (全角)	疑問符、感嘆符	? ! (全角) ? ! (半角)
波ダッシュ	～ (全角)	英数字	0-9 a-z A-Z (半角)
アンダーバー	— (全角) _ (半角) ※文頭使用不可	矢印記号	⇒ ⇔ → ← ↑ ↓ (全角)
パーセント	% (全角)	アンパサンド	& (全角)
ハイフン	- (全角)	その他	¥ \$ * # ! b @ // / ※ 〒 ★ ☆ ● ○ ◎ ■ □ ◆ ◇ ▲ △ ▼ ▽ ∴ (全角)
コロン、セミコロン	: ; (全角) : ; (半角)		

記号を使用する際のルール

- ・同一記号の利用は合計2つまで。※句読点、カンマ、ピリオド、中点については使用数の制限はございません。ただし、連続使用不可。
- ・同じ種別の記号の連続使用不可。ただし、括弧の場合は同じ記号でなければ連続使用も可能です。※全角と半角で同じ形の記号は同一記号とみなします。
- ・顔文字の使用不可。
- ・文頭、文末のスペース使用不可。

WEB広告レギュレーション

WEB広告レギュレーション

広告素材について、以下のような素材は掲載できません。

外見上「紛らわしい」表現やイメージを含み、ユーザーに誤解や混乱を与える可能性がある場合

- OSやウェブブラウザ、その他ソフトウェア特有の機能を模倣する表現など、ユーザーに誤解を与える可能性がある場合。
- コンピュータウイルスおよびワームに感染したような印象を与えるイメージ。
- ユーザーに間違っただけの情報を与える恐れのある表現、または事実と異なる表現。
- 画像の枠線などの境界がない、透過効果を用いて背景と同化している等、広告領域が不明確なイメージ。
- 機能性があるように見え、ユーザーの誤動作を誘発する可能性がある場合。
 - ※アラートマーク、チェックボックス、ラジオボタン、テキストボックス、プルダウンメニュー、検索窓、等

・チェックボックス

・ラジオボタン

・テキストボックス

・プルダウンメニュー

・検索窓

・テキストリンクの模倣 [ここをクリック!](#)

誇大表現の恐れがある表現を使用している場合

「No.1」、「～初」、「当社のみ」等、最大級や絶対的表現、もしくは他との比較による優位性を意味する表現は、原則として公正かつ客観的で具体的事実に基づく根拠なしに掲載はできません。
 ※掲載の際は、データ出典・調査機関名および調査年月の明記をお願いいたします。（表記例：20××年○月△△調べ）

広告主の明確化がされておらず、責任の所在が不明瞭な場合

広告主を明確にするため、下記いずれかの対応をお願いいたします。

- (1) 画像に会社名、ブランド名、サービス名、商品名、のいずれかのロゴマークを表記する。
- (2) 画像、もしくはテキスト部分に、「提供：○○」など、広告主が明確になるような記載を入れる。

その他、Peachが不適切と判断した表現については掲載をお断りする場合がございますのであらかじめご了承ください。

サンプリング納品時の注意事項

サンプリング納品について

▶配布物

- ・ 配布路線/ターゲットにあわせた言語表記での制作を推奨しております。
- ・ 配布商品には、問い合わせ先を明記ください。
商品に表示がない場合は、問い合わせ先を記載したカード等をご用意ください。

▶機内アナウンス原稿

- ・ 配布開始21日前までに客室乗務員用の機内アナウンス原稿（配布物の内容が伝わる情報）をご用意ください。
国際線でサンプリングする場合は英語の原稿もご用意ください。
※日本語原稿で150文字以内が目安となります。
※原稿はPeachで調整させていただく場合がございます。

▶配布物のデータ提出

- ・ 配布開始21日前までに配布物のクリエイティブ/実物写真・実物の寸法・形態の詳細をお知らせください。

▶納品場所

- ・ 納品場所は内容により変わります。（関西空港/成田空港のいずれか、もしくは両方）
- ・ 事前に納品形態（段ボール数、ダンボールサイズ(縦×横×高さ)、1箱あたりの入数）をお知らせください。
- ・ 段ボールの箱数と入数に応じて納品場所をお知らせいたします。

▶納品日時

- ・ 配布開始の14日前まで
(荷受け担当者がシフト勤務のため、納品日は弊社より指定いたします)

▶納品時のお願い

- ・ 送付元に企業名をご記載ください。
- ・ 外箱に「商品名」「入数」「Peach機内サンプリング用」の記載をお願いいたします。

よろしくお願いいたします



お問い合わせ

Peach Aviation株式会社
広告担当 advertisement@flypeach.com